

1. Precios e inflación

- [1.1 Inflación al consumidor](#)
- [1.2 Índice de precios del productor \(IPP\)](#)
- [1.3 Índices de precios de vivienda](#)
- [1.4 Unidad de valor real \(UVR\)](#)
- [1.5 Metales preciosos](#)

2. Tasas de interés y sector financiero

- [2.1 Tasas de interés de política monetaria](#)
- [2.2 Otras tasas de interés](#)
- [2.3. Agregados monetarios, encaje y cartera](#)
- [2.4 Sectorización monetaria y de crédito](#)
- [2.5 Mercado accionario](#)

3. Operaciones del Banco en el mercado y Reservas internacionales

- [3.1 Reservas internacionales del Banco de la República](#)
- [3.2 Operaciones en el mercado monetario OMA](#)
- [3.3 Operaciones en el mercado cambiario](#)

4. Tasas de cambio, sector externo y derivados

- [4.1 Tasas de cambio](#)
- [4.2 Sector Externo](#)
- [4.3 Comercio exterior de bienes](#)
- [4.4 Mercado de derivados](#)

5. Actividad económica, mercado laboral y cuentas financieras

- [5.1 Producto Interno Bruto \(PIB\)](#)
- [5.2 Producción industrial](#)
- [5.3 Población](#)
- [5.4 Mercado laboral](#)
- [5.5 Cuentas financieras](#)

6. Sector público y deuda pública

- [6.1 Sector público no financiero](#)
- [6.2 Gobierno Nacional Central](#)
- [6.3 Gobiernos territoriales](#)
- [6.4 Deuda pública](#)
- [6.5 Subastas administradas / TES](#)
- [6.6 Fogafín](#)
- [6.7 Subastas FRECH](#)

7. Encuestas

- [7.1 Expectativas económicas](#)
- [7.2 Encuesta de Tráfico Fronterizo \(ETF\)](#)
- [7.3 Sector financiero](#)
- [7.4 Encuesta trienal del Banco de Pagos Internacionales sobre el mercado cambiario y de derivados](#)


8. Boletines y resúmenes estadísticos

- [8.1 Boletín de indicadores económicos](#)
- [8.2 Boletín sobre deuda pública](#)
- [8.3 Comportamiento de la balanza de pagos de Colombia](#)
- [8.4 Monetario y cambiario](#)
- [8.5 Sector financiero y derivados](#)
- [8.6 Estadísticas económicas y financieras NEDD-FMI](#)

[1. Precios e inflación](#)

1.1 Inflación al consumidor

[1.1.1 Inflación total y meta](#)

Serie inflación total y meta / Información disponible desde enero 1993 

[1.1.2 Índice de precios al consumidor \(IPC\)](#)

Índice de precios al consumidor (IPC) / Información disponible desde julio de 1954 

[1.1.3 Indicadores de inflación básica y nuevas medidas](#)

Nuevas medidas de inflación básica / Información disponible desde enero de 1999 

Cuadro de clasificaciones subclases de IPC 



[1.1.4 Otros indicadores de inflación y nuevas clasificaciones Banco de la República](#)



Nuevas medidas de inflación, clasificación BANREP / Información disponible desde enero de 1999 



Cuadro de clasificaciones subclases de IPC 



1.2 Índice de precios del productor (IPP)



[1.2.1 Índice de precios del productor \(IPP\)](#)



Anual según actividad económica / Agricultura, ganadería, caza, silvicultura y pesca, minería e industria manufacturera 




Anual según procedencia de los bienes / Producidos y consumidos, importados, exportados y exportados sin café 




Anual según uso o destino económico de los bienes / Consumo intermedio, consumo final, formación de capital y materiales de construcción 


Anual divisiones según la procedencia de los bienes / Consumo intermedio, consumo final, formación de capital y materiales de construcción 




Mensual por año / Según actividad económica / Agricultura, ganadería, caza, silvicultura y pesca, minería e industria manufacturera 




Mensual por año / Según procedencia de los bienes / Producidos y consumidos, importados, exportados y exportados sin café 




Mensual por año / Según uso o destino económico de los bienes / Consumo intermedio, consumo final, formación de capital y materiales de construcción 




Mensual por año / Divisiones según la procedencia de los bienes / Consumo intermedio, consumo final, formación de capital y materiales de construcción 


[1.2.2 Índice de precios del productor \(IPP\) - Base diciembre 2006 = 100](#)



Total según actividad económica / Agricultura, ganadería, caza, silvicultura y pesca, minería e industria manufacturera  



Total según procedencia de los bienes / Producidos y consumidos, importados, exportados y exportados sin café  



Total según uso o destino económico de los bienes / Consumo intermedio, consumo final, formación de capital y materiales de construcción  



Divisiones según la procedencia de los bienes / Consumo intermedio, consumo final, formación de capital y materiales de construcción  

[1.2.3 Índice de precios del productor \(IPP\) - Serie Banco de la República \(Base 1999 = 100\) empalmada con serie DANE \(Base 2006 = 100\)](#)

Total según actividad económica / Agricultura, ganadería, caza, silvicultura y pesca, minería e industria manufacturera  


Total según procedencia de los bienes / Producidos y consumidos, importados, exportados y exportados sin café  


Total según uso o destino económico de los bienes / Consumo intermedio, consumo final, formación de capital y materiales de construcción  

Divisiones según la procedencia de los bienes / Consumo intermedio, consumo final, formación de capital y materiales de construcción  

1.3 Índices de precios de vivienda

[1.3.1 Índice de precios de la vivienda usada \(IPVU\)](#)

Anual por ciudad / Información disponible desde 1988 





Trimestral / Información disponible desde 1988 

[1.3.2 Índice de precios de la vivienda nueva \(IPVNBR\)](#)



Serie histórica / Información disponible desde enero de 2004 

1.4 Unidad de valor real (UVR)

[1.4.1 Unidad de valor real \(UVR\)](#)

Serie histórica / Diaria / Información disponible desde el 1 de enero de 2000    

[1.4.2 Unidad de poder adquisitivo constante \(UPAC\)](#)

Serie histórica / Diaria / Información disponible desde el 15 de septiembre de 1972 hasta el 31 de diciembre de 1999  



1.5 Metales preciosos

[1.5.1 Precios del día para el gramo de oro, plata y platino](#)

Información más reciente  

Serie diaria por año / Información disponible desde 1994    

[1.5.2 Precio base del oro, plata y platino para liquidar los impuestos o regalías a la explotación](#)

Información más reciente  

Para un rango de fechas / Información disponible desde 1998    

[2. Tasas de interés y sector financiero](#)

[2.1 Tasas de interés de política monetaria](#)

Serie diaria / Información disponible desde el 4 de enero 1999 

Por fecha de entrada en vigencia de la decisión de JDBR / Información disponible desde el 6 de abril de 1995 

[2.2 Otras tasas de interés](#)





[2.2.1 Tasa interbancaria \(TIB\)](#)





Serie histórica / Información disponible desde el 31 de marzo de 1995 

Serie histórica / Anual / Información disponible desde el 31 de marzo de 1995 





[2.2.2 Indicador Bancario de Referencia \(IBR\)](#)

Información más reciente  

Plazo overnight / Información disponible desde el 2 de enero de 2008    

Plazo un mes / Información disponible desde el 1 de agosto de 2012    

Plazo tres meses / Información disponible desde el 1 de agosto de 2012    

Plazo mensual / Información disponible desde el 1 de agosto de 2012    


Plazo seis meses / Información disponible desde el 23 de mayo de 2016    

Plazo doce meses / Información disponible desde el 13 de junio de 2022    

[2.2.3 Repos e interbancarios](#)


Última información disponible 


Para una fecha dada / Información disponible desde el 1 de abril de 2008 


Repos e interbancarias (formato 133) / Información disponible desde el 1 de febrero de 2008 hasta el 31 de marzo de 2008 


[2.2.4 Tasas de captación diarias](#)

CDT Y CDAT (Formato 441) / Para una fecha 


CDT Y CDAT (Formato 441) / Para un rango de fechas 

CDT Y CDAT (Formato 441) / Histórica 



CDT Y CDAT (Formato 133) / Para una fecha 





CDT Y CDAT (Formato 133) / Para un rango de fechas 



Empalmada de los formatos 133 y 441 / Histórica por tipo de entidad 



Empalmada de los formatos 133 y 441 / Histórica 



2.2.5 Tasas de captación semanales y mensuales



Semanales / Información más reciente  



Semanales / Histórico DTF, CDT 180, CDT 360 días y TCC / Información disponible desde enero de 1984 para DTF y TCC, y para CDT 180 y CDT 360 desde julio de 1993    



Semanales / Información más reciente por cuentas de ahorro / Formato 441 / Información disponible desde el 25 de febrero de 2013  





Semanales / Histórico por cuentas de ahorro para un tipo de cuenta / Formato 441 / Información disponible desde el 25 de febrero de 2013  

Semanales / Por cuentas de ahorro para una semana del año / Formato 441 / Información disponible desde el 25 de febrero de 2013  

Semanales / Información más reciente por cuentas de ahorro / Formato 088 / Información disponible desde el 29 de abril de 2002 hasta 22 de febrero de 2013  



Semanales / Histórico por cuentas de ahorro para un tipo de cuenta / Formato 088 / Información disponible desde el 29 de abril de 2002 hasta 22 de febrero de 2013  



Semanales / Por cuentas de ahorro para una semana del año / Formato 088 / Información disponible desde el 29 de abril de 2002 hasta 22 de febrero de 2013  



Mensuales / Depósitos a término fijo (DTF) / Información mensual disponible desde 1986    

Mensuales / Tasas de interés fin de mes de los certificados de depósito a término a 90 días para bancos y corporaciones / Información mensual disponible desde 1980    

2.2.6 Tasas de colocación



Consolidadas / Promedio semanal histórico / Información correspondiente al promedio semana disponible desde marzo de 1999  



Consolidadas / Promedio mensual histórico / Información correspondiente al promedio mensual disponible desde marzo de 1998  



Por modalidad de crédito / Últimos datos cargados al sistema / Semanal  



Por modalidad de crédito / Histórico para un tipo de cuenta / Semanal / Información disponible desde el 29 de abril de 2002







Por modalidad de crédito / Para una fecha de un año dado / Semanal / Información disponible desde el 29 de abril de 2002 




Por modalidad de crédito / Últimos datos cargados al sistema / Mensual 

Por modalidad de crédito / Histórico para un tipo de cuenta / Mensual / Información disponible desde el 29 de abril de 2002 


Por modalidad de crédito / Para una fecha de un año dado / Mensual / Información disponible desde el 29 de abril de 2002 




Resumen / Últimos datos cargados al sistema / Semanal 

Resumen / Histórico para un tipo de cuenta / Semanal / Información disponible desde el 29 de abril de 2002 


Resumen / Para una fecha de un año dado / Semanal / Información disponible desde el 29 de abril de 2002 


Resumen / Últimos datos cargados al sistema / Mensual 


Resumen / Histórico para un tipo de cuenta / Mensual / Información disponible desde el 29 de abril de 2002 


Resumen / Para una fecha de un año dado / Mensual / Información disponible desde el 29 de abril de 2002 

2.2.7 TES


Tasa cero cupón pesos / Diaria, semanal y mensual / Información disponible desde enero de 2003 


Tasa cero cupón UVR / Diaria, semanal y mensual / Información disponible desde enero de 2003 

Betas TES pesos / Diaria / Información disponible desde enero de 2003 

Betas TES UVR / Diaria / Información disponible desde enero de 2003 

2.2.8 Prime

Serie histórica / Diaria por año / Información disponible desde el 5 de noviembre de 1987 

Serie histórica / Promedio mensual / Información disponible desde noviembre de 1987 

Serie histórica / Promedio anual / Información disponible desde noviembre de 1987 


Serie histórica / Margen externo por año / Información disponible desde mayo de 2002 


2.3. Agregados monetarios, encaje y cartera


2.3.1 Agregados monetarios


Efectivo, Base monetaria, M3 y sus componentes / Semanal / Información disponible desde enero de 1982 


Efectivo, Base monetaria, M3 y sus componentes / Mensual/ Información disponible desde enero de 1982 

Series desestacionalizadas de agregados monetarios / Mensual / Información disponible desde enero de 1984 


M3 público y privado serie empalmada - Mensual / Información disponible desde diciembre de 2015 


M3 público y privado – Mensual / Información disponible desde enero de 2000 a abril 2022 


Fuentes de la base monetaria / Flujos / Mensual / Información disponible desde enero de 2005 

Origen de la base monetaria / Histórico - saldos / Mensual / Información disponible desde enero de 1980 

2.3.2 Encaje y exigibilidades



Encuesta de la posición de encaje y de los pasivos sujetos a encaje (EPEyPSE) 

Histórico de la posición de encaje y de los pasivos sujetos a encaje (HPE y PSE) 



Coefficientes de encaje / Información disponible desde 1993 



2.3.3 Cartera



Cartera bruta por tipo y Cartera neta total / Semanal / Información disponible desde el 17 de mayo de 2002  

Cartera bruta por tipo y Cartera neta total / Mensual / Información disponible desde el 17 de mayo de 2002  


Serie desestacionalizada de cartera / Mensual / Información disponible desde mayo de 2002  

Series de cartera anteriores al cambio a NIIF / Semanal / Información disponible desde el 17 de mayo de 2002 hasta febrero 5 de 2016  

Series de cartera anteriores al cambio a NIIF / Mensual / Información disponible desde el 17 de mayo de 2002 hasta enero 2016  

Cartera total del Sistema Financiero con FEN  


2.4 Sectorización monetaria y de crédito

Serie histórica / Información disponible desde enero de 1994 hasta diciembre de 2014 


Resumen Banrep / Información disponible desde diciembre de 1998 


Sectorización del Banco de la República / Información disponible desde enero de 1993 


Sectorización del sistema financiero / Información disponible desde enero de 1993 


Panoramas intermediarios financieros / Serie histórica / Información disponible desde enero de 1994 hasta diciembre de 2014 

Panorama monetario / Serie histórica / Información disponible desde enero de 1994 hasta diciembre de 2014 

Panorama bancario depositario / Serie histórica / Información disponible desde enero de 1994 hasta diciembre de 2014 

Resumen panorama bancario / Serie histórica / Información disponible desde enero de 1994 hasta diciembre de 2014 

Panorama financiero restringido / Serie histórica / Información disponible desde enero de 1994 hasta diciembre de 2014 

Resumen panorama bancario financiero / Serie histórica / Información disponible desde enero de 1994 hasta diciembre de 2014 


Resumen Banrep / Información disponible desde diciembre de 1998 


Sectorización del Banco de la República / Información disponible desde enero de 1993 


Sectorización del sistema financiero / Información disponible desde enero de 1993 

2.5 Mercado accionario

Serie histórica diaria / Información disponible desde el 15 de enero de 2008 

Índice general de la bolsa de valores de Colombia (IGBC) / Información disponible desde el 5 de junio de 2006 hasta el 29 de noviembre de 2013 

Índice de precios de acciones de la Bolsa de Medellín (IBOMED) / Información disponible desde diciembre de 1987 hasta junio de 2001 

Índice de precios de acciones de la Bolsa de Bogotá (IBB) / Información disponible desde enero de 1991 hasta junio de 2001 

3. Operaciones del Banco en el mercado y Reservas internacionales


3.1 Reservas internacionales del Banco de la República

Serie mensual / Información disponible desde enero de 1960 


3.2 Operaciones en el mercado monetario OMA

3.2.1 OMA de expansión transitoria

Aprobación repos de expansión / Información disponible desde el 2000 

Para una fecha dada / Información disponible desde marzo de 2020 


3.2.2 OMA de expansión definitiva - Compra de deuda privada

Serie histórica / Información disponible desde el 24 de marzo de 2000 

3.2.3 Saldo de OMAS de contracción y expansión monetaria diaria

Serie histórica / Información disponible desde el 1 de julio de 2000 

3.2.4 OMA de contracción transitoria - Depósitos remunerados y REPOS Reversa

Depósitos remunerados / Para una fecha dada / Información disponible desde el 2 de abril de 2007 

Aprobación depósitos remunerados de contratación y REPOS Reversa / Información disponible desde enero de 2000 

REPOS Reversa / Para una fecha dada / Información disponible a partir de enero de 2002 hasta diciembre de 2004 

3.2.5 Aprobación de REPOS de contracción y expansión

2006-2018 

2004-2005 

2002-2003 

1998-2001 

3.2.6 Aprobación de compras definitivas de TES

2002-2004 

1998-2001 

3.3 Operaciones en el mercado cambiario

[Serie intervención diaria a través de los diferentes mecanismos / Información disponible desde el 1 de diciembre de 1999](#) 


3.3.1 Resumen ejercicio subasta de opciones

Ejercicio diario de opciones / Información disponible desde el 1 de diciembre de 1999 

3.3.2 Subasta de opciones

3.3.2.1 Subastas PUT para control de volatilidad

Para una fecha dada / Información disponible desde el 17 de diciembre de 2004 

Resumen / Información disponible desde el 17 de diciembre de 2004 

3.3.2.2 Subastas PUT para acumulación de reservas

Para una fecha dada / Información disponible desde el 31 de octubre de 2001 

Resumen / Información disponible desde el 31 de octubre de 2001 

3.3.2.3 Subastas Call para control de volatilidad

Para una fecha dada / Información disponible desde el 29 de julio de 2002 


Resumen / Información disponible desde el 29 de julio de 2002 

3.3.2.4 Subastas Call para desacumulación de reservas


Para una fecha dada / Información disponible desde el 28 de febrero de 2003 

Resumen / Información disponible desde desde el 28 de febrero de 2003 

[3.3.3 Subasta de venta de dólares a través de contratos Forward NDF](#)


Serie histórica / Información disponible desde el 13 de marzo de 2020 

[3.3.4 Subasta de venta de dólares de contado mediante FX Swaps](#)

Serie histórica / Información disponible desde el 19 de marzo de 2020 

[3.3.5 Subasta de compra directa de dólares](#)

Para una fecha dada / Información disponible desde el 24 de junio de 2008 



Resumen / Información disponible desde desde el 24 de junio de 2008 


4. Tasas de cambio, sector externo y derivados



4.1 Tasas de cambio

[4.1.1 Tasa Representativa del Mercado \(TRM - Peso por dólar\)](#)



Serie histórica para un rango de fechas dado / Información disponible desde el 27 de noviembre de 1991  

Serie histórica completa / Información disponible desde el 27 de noviembre de 1991  

Serie histórica mensual promedio y fin de mes / Información disponible desde el 27 de noviembre de 1991 


Promedios ponderados de compra y de venta / Información disponible desde el 3 de enero de 2000 hasta el 31 de octubre de 2016  

Tasa de mercado del certificado de cambio / Serie empalmada de certificados de cambio y TRM / Información diaria disponible desde el 22 de marzo de 1967 al 23 de enero de 1995  

Serie empalmada del dólar estadounidense / Promedio mes y fin de mes (El promedio mensual se refiere al promedio simple de la TRM de los días hábiles únicamente) / Información disponible desde 1950  


Serie empalmada del dólar estadounidense / Promedio anual / Información disponible desde 1950  

[4.1.2 Comportamiento del mercado del dólar durante el día \(información en tiempo real\)](#)

Información en tiempo real 


[4.1.3 Mercado interbancario de divisas - Reporte diario](#)

Para una fecha dada 


Para un rango de fechas dado 

Serie histórica 


[4.1.4 Monedas disponibles](#)

Serie para un rango de fechas dado 

[4.1.5 Tasas de cambio para países vecinos](#)


Serie para un rango de fechas dado 


[4.1.6 Monedas de reserva](#)

Serie para un rango de fechas dado 

Serie para un rango de fechas dado - Derechos especiales de giro (DEG) 

[4.1.7 Banda Cambiaria](#)

Serie histórica / Información disponible desde el 24 de enero de 1994 hasta el 24 de septiembre de 1999 

Serie histórica / Información disponible desde el 24 de enero de 1994 hasta el 24 de septiembre de 1999 


4.2 Sector Externo

[4.2.1 Índice de la tasa de cambio real \(ITCR\)](#)


Serie histórica 


Índices bilaterales 

Ponderaciones de países según comercio no tradicional 



Índice de precios y tasa de cambio nominal externos 

[4.2.2 Índice de términos de intercambio de bienes](#)



Histórico según comercio exterior 

Histórico según IPP 

[4.2.3 Balanza de pagos](#)

Resumen / Serie trimestral / Información disponible desde el año 2000  

Cuenta corriente / Serie trimestral / Información disponible desde el año 2000  



Cuenta financiera / Serie trimestral / Información disponible desde el año 2000  



Anexo comercio exterior de servicios / Serie trimestral / Información disponible desde el año 2000  


Anexo de ingreso primario (Renta factorial) / Serie trimestral / Información disponible desde el año 2000  



Anexo de ingreso secundario (Transferencias corrientes) / Serie trimestral / Información disponible desde el año 2000 





Anexo flujo de inversión de cartera / Serie trimestral / Información disponible desde el año 2000  

Anexo flujo de otra inversión / Serie trimestral / Información disponible desde el año 2000  



Anexo de activos de reserva / Serie trimestral / Información disponible desde el año 2000  



Principales cuentas agregadas (Por tipo de cuenta) / Serie trimestral / Información disponible desde el año 2000  



Al máximo nivel de detalle / Serie trimestral / Información disponible desde el año 2000  

Resumen / Serie anual / Información disponible desde el año 2000  



Cuenta corriente / Serie anual / Información disponible desde el año 2000  

Cuenta financiera / Serie anual / Información disponible desde el año 2000  

Anexo comercio exterior de servicios / Serie anual / Información disponible desde el año 2000  



Anexo de ingreso primario (Renta factorial) / Serie anual / Información disponible desde el año 2000  

Anexo de ingreso secundario (Transferencias corrientes) / Serie anual / Información disponible desde el año 2000  

Anexo flujo de inversión de cartera / Serie anual / Información disponible desde el año 2000  

Anexo flujo de otra inversión / Serie anual / Información disponible desde el año 2000  

Anexo de activos de reserva / Serie anual / Información disponible desde el año 2000  


Principales cuentas agregadas (Por tipo de cuenta) / Serie anual / Información disponible desde el año 2000  

Máximo nivel de detalle / Serie anual / Información disponible desde el año 2000  



Resumen (1994-1999) / Metodología Manual BPM5 


Detallado (1994-1999) / Metodología Manual BPM5 



Detallado (1970-1993) / Metodología Manual BPM4 



Serie desestacionalizada de la Cuenta Corriente / Serie trimestral / Información disponible desde el año 1996 



4.2.4 Remesas de trabajadores



Ingresos de remesas / Serie mensual / Información mensual disponible desde enero de 2000  

Ingresos de remesas por país de origen y departamento receptor 

Egresos de remesas / Serie trimestral / Información trimestral y anual disponible desde el primer trimestre de 1996  

Ingresos de remesas por país de origen / Serie trimestral / Información trimestral disponible desde el 2005  

Ingresos de remesas por país de origen y departamento receptor / Serie trimestral / Información disponible desde el 2013 


Ingresos de remesas por departamentos / Serie trimestral / Información trimestral disponible desde el 2008  



Egresos de remesas por país de destino / Serie trimestral / Información disponible desde el primer trimestre de 2011  






Gráfico de remesas por modalidad de pago / Serie anual / Información anual disponible desde el 2008 


Gráfico de remesas promedio por país de origen / Serie anual / Información anual disponible desde el 2008 

[4.2.5 Inversión directa](#)


Inversión directa de Colombia en el exterior / Actividad económica / Información disponible desde el 1994 


Inversión directa de Colombia en el exterior / País de destino / Información disponible desde el 1994 


Inversión extranjera directa en Colombia / Actividad económica / / Información disponible desde el 1994 

Inversión extranjera directa en Colombia / País de origen / Información disponible desde el 1994 

[4.2.6 Deuda externa \(pública y privada\)](#)

Mensual 

Trimestral 


Mensual 

Trimestral 


[4.2.7 Posición de inversión internacional](#)

Semestral y trimestral / Información semestral disponible desde 1997 / Información trimestral disponible desde 2000 


[4.2.8 Posición de liquidez internacional \(PLI\)](#)


International Monetary Fund's Dissemination Standards Bulletin Board (DSBB) 

Última observación 


Penúltima observación 


[4.2.9 Balanza cambiaria](#)

Resumen balanza cambiaria doméstica / Información **mensual** disponible desde septiembre 2001 

Resumen balanza cambiaria doméstica / Información **semanal** disponible desde enero de 2019 


Cuentas de compensación 

Balanza cambiaria publicada en las estadísticas de la Revista 


Balanza cambiaria doméstica / información mensual disponible hasta el 10 de enero de 2020 

4.3 Comercio exterior de bienes

[4.3.1 Exportaciones](#)

Exportaciones por principales productos y resto de exportaciones / Corrido del año 


Resto de exportaciones según registros aduaneros y reintegros 


Exportaciones totales (FOB) 


Principales exportaciones (FOB) 


Resto de exportaciones (FOB) 

[4.3.2 Importaciones](#)

Importaciones según registros aduaneros (FOB) y giros cambiarios 


Importaciones según uso o destino económico (CIF) 

Principales productos de importación (CIF) 

Importaciones según uso o destino económico (CIF) 

4.4 Mercado de derivados


[4.4.1 Informe diario del mercado de forwards](#)

Serie diaria / Información disponible desde octubre de 2002 


[4.4.2 Saldos forwards](#)

Serie diaria / Millones de dólares / Información disponible desde 2009 

[4.4.3 Montos y devaluaciones del mercado de forwards](#)

Serie mensual / Millones de dólares / Información disponible desde 1997 

[4.4.4 Plazos y cantidad de pesos - Mercado de forwards](#)

Serie semanal / Información disponible desde 2009 

[4.4.5 Otras series del Mercado de forwards](#)

Serie anual por sectores / Millones de dólares / Información disponible desde 1996 

Montos negociados de Forwards NDF de TES / Serie mensual / Miles de millones de pesos Información disponible desde 2013



Derivados sobre precios de productos básicos / Serie mensual / Dólares / Información disponible desde marzo de 2014



Negociaciones y devaluación implícita de NDF entre residentes y agentes del exterior / Serie diaria / Información disponible desde el 16 de agosto de 2011



5. Actividad económica, mercado laboral y cuentas financieras

5.1 Producto Interno Bruto (PIB)

5.1.1 Producto Interno Bruto (PIB) - Base 2015 = 100

Total y por habitante / Precios corrientes / Anual / Información disponible desde 2005



Total y por habitante / Precios constantes / Anual / Información disponible desde 2005



Grandes ramas de actividad económica / Precios corrientes/ Información disponible desde 2005



Grandes ramas de actividad económica / Precios constantes / Información disponible desde 2005



Ramas de actividad económica / Precios constantes / Información disponible desde 2005



Oferta y Demanda Finales en el Territorio Nacional / Precios corrientes / Información disponible desde 2005



Oferta y Demanda Finales en el Territorio Nacional / Precios constantes / Información disponible desde 2005



5.1.2 Producto Interno Bruto (PIB) -> Base 2005 = 100

Total y por habitante/ Precios corrientes y constantes / Anual / Información disponible desde 2000



Grandes ramas de actividad económica / Precios corrientes y constantes / Miles de millones de pesos, Variaciones % anuales, Variaciones % trimestrales / Trimestral / Información disponible desde 2000



Ramas de actividad económica / Precios corrientes y constantes / Miles de millones de pesos , Variaciones % anuales , Variaciones % trimestrales / Trimestral / Información disponible desde 2000



Oferta y demanda finales en el territorio nacional / Precios corrientes y constantes / Miles de millones de pesos, Variaciones % anuales, Variaciones % trimestrales / Trimestral / Información disponible desde 2000



5.1.3 Producto Interno Bruto (PIB) - Base 2000 = 100

Total y por habitante / Precios corrientes / Anual / Información disponible desde 2000 hasta 2009



Total y por habitante / Precios constantes / Anual / Información disponible desde 2000 hasta 2009



Grandes ramas de actividad económica / Precios corrientes / Millones de pesos / Trimestral / Información disponible desde 2000 hasta 2009



Grandes ramas de actividad económica / Precios corrientes / Variaciones % anuales / Trimestral / Información disponible desde 2000 hasta 2009



Grandes ramas de actividad económica / Precios corrientes / Variaciones % trimestrales / Trimestral / Información disponible desde 2000 hasta 2009 [XLS](#)

Grandes ramas de actividad económica / Precios constantes / Millones de pesos / Trimestral / Información disponible desde 2000 hasta 2009 [XLS](#)

Grandes ramas de actividad económica / Precios constantes / Variaciones % anuales / Trimestral / Información disponible desde 2000 hasta 2009 [XLS](#)

Grandes ramas de actividad económica / Precios constantes / Variaciones % trimestrales / Trimestral / Información disponible desde 2000 hasta 2009 [XLS](#)

Ramas de actividad económica / Precios corrientes / Anual / Información disponible desde 2000 hasta 2006 [XLS](#)

Ramas de actividad económica / Precios constantes / Anual / Información disponible desde 2000 hasta 2007 [XLS](#)

Ramas de actividad económica / Precios constantes / Millones de pesos / Trimestral / Información disponible desde 2000 hasta 2009 [XLS](#)

Ramas de actividad económica / Precios constantes / Variaciones % anuales / Trimestral / Información disponible desde 2000 hasta 2009 [XLS](#)

Ramas de actividad económica / Precios constantes / Variaciones % trimestrales / Trimestral / Información disponible desde 2000 hasta 2009 [XLS](#)

Principales agregados macroeconómicos / Precios corrientes / Millones de pesos / Anual / Información disponible desde 2000 hasta 2007 [XLS](#)

PIB e Índice de precios implícitos del PIB por secciones de la CIIU adaptada para Colombia / Índice de precios implícitos / Anual / Información disponible desde 2000 hasta 2007 [XLS](#)

>PIB e Índice de precios implícitos del PIB por secciones de la CIIU adaptada para Colombia / Precios corrientes / Anual / Información disponible desde 2000 hasta 2007 [XLS](#)

PIB e Índice de precios implícitos del PIB por secciones de la CIIU adaptada para Colombia / Precios constantes / Anual / Información disponible desde 2000 hasta 2007 [XLS](#)

Índice de precios implícitos de la oferta y demanda / Finales en el territorio nacional / Anual / Información disponible desde 2000 hasta 2007 [XLS](#)


Índice de precios implícitos de la oferta y demanda / Totales en el territorio nacional / Anual / Información disponible desde 2000 hasta 2007 [XLS](#)


Gastos y producto interno bruto / Precios constantes / Anual / Información disponible desde 2000 hasta 2007 [XLS](#)


Oferta y demanda finales en el territorio nacional / Precios corrientes / Millones de pesos / Trimestral desestacionalizadas / Información disponible desde 2000 hasta 2009 [XLS](#)


Oferta y demanda finales en el territorio nacional / Precios corrientes / Variaciones % anuales / Trimestral desestacionalizadas / Información disponible desde 2000 hasta 2009 [XLS](#)


Oferta y demanda finales en el territorio nacional / Precios corrientes / Variaciones % trimestrales / Trimestral desestacionalizadas / Información disponible desde 2000 hasta 2009 [XLS](#)


Oferta y demanda finales en el territorio nacional / Precios constantes / Millones de pesos / Trimestral / Información disponible desde 2000 hasta 2009 


Oferta y demanda finales en el territorio nacional / Precios constantes / Variaciones % anuales / Trimestral / Información disponible desde 2000 hasta 2009 

Oferta y demanda finales en el territorio nacional / Precios constantes / Variaciones % trimestrales / Trimestral / Información disponible desde 2000 hasta 2009 

Oferta y demanda finales en el territorio nacional / Precios corrientes / Anual / Información disponible desde 2000 hasta 2007 

Oferta y demanda finales en el territorio nacional / Precios constantes / Anual / Información disponible desde 2000 hasta 2007 

Oferta y demanda totales en el territorio nacional / Precios corrientes / Anual / Información disponible desde 2000 hasta 2007 

Oferta y demanda totales en el territorio nacional / Precios constantes / Anual / Información disponible desde 2000 hasta 2007 

Cuenta de producción y generación del ingreso por rama de actividad económica / A precios constantes / A millones de pesos / Anual


2007  | 2006  | 2005  | 2004  | 2003  | 2002  | 2001  | 2000 


Cuenta de producción y generación del ingreso por rama de actividad económica / A precios corrientes / A millones de pesos / Anual


2007  | 2006  | 2005  | 2004  | 2003  | 2002  | 2001  | 2000 


5.1.4 Producto Interno Bruto (PIB) - Base 1994 = 100


Total y por habitante / Precios corrientes / Millones de pesos / Anual / Información disponible desde 1990 hasta 2007 


Total y por habitante / Precios constantes / Millones de pesos / Anual / Información disponible desde 1990 hasta 2007 


Grandes ramas de actividad económica / Precios corrientes / Millones de pesos / Trimestral / Información disponible desde 1994 hasta 2007 

Grandes ramas de actividad económica / Precios corrientes / Variaciones % anuales / Trimestral / Información disponible desde 1995 hasta 2007 

Grandes ramas de actividad económica / Precios corrientes / Variaciones % trimestrales / Trimestral / Información disponible desde 1995 hasta 2007 

Grandes ramas de actividad económica / Precios constantes / Millones de pesos / Trimestral / Información disponible desde 1994 hasta 2007 

Grandes ramas de actividad económica / Precios constantes / Variaciones % anuales / Trimestral / Información disponible desde 1995 hasta 2007 

Grandes ramas de actividad económica / Precios constantes / Variaciones % trimestrales / Trimestral / Información disponible desde 1995 hasta 2007 

Ramas de actividad económica / Precios constantes / Millones de pesos / Trimestral / Información disponible desde 1994 hasta 1997 [XLS](#)

Ramas de actividad económica / Precios constantes / Variaciones % anuales / Trimestral / Información disponible desde 1995 hasta 1997 [XLS](#)

Ramas de actividad económica / Precios constantes / Variaciones % trimestrales / Trimestral / Información disponible desde 1995 hasta 1997 [XLS](#)

Ramas de actividad económica / Precios constantes / Millones de pesos / Anual / Información disponible desde 1990 hasta 2005 [XLS](#)

Secciones de la CIIU adaptada para Colombia / Precios corrientes / Millones de pesos / Anual / Información disponible desde 1990 hasta 2005 [XLS](#)

Secciones de la CIIU adaptada para Colombia / Índice de precios implícitos / Millones de pesos / Anual / Información disponible desde 1990 hasta 2005 [XLS](#)

Secciones de la CIIU adaptada para Colombia / Precios constantes / Millones de pesos / Anual / Información disponible desde 1990 hasta 2005 [XLS](#)

Índice de precios implícitos de la oferta y demanda finales en el territorio nacional / Anual / Información disponible desde 1990 hasta 2005 [XLS](#)

Índice de precios implícitos de la oferta y demanda totales en el territorio nacional / Anual / Información disponible desde 1990 hasta 2005 [XLS](#)

Gastos y PIB / A precios constantes / A millones de pesos / Anual / Información disponible desde 1990 hasta 2005 [XLS](#)

Principales agregados macroeconómicos / A precios corrientes / A millones de pesos / Anual / Información disponible desde 1994 hasta 2005 [XLS](#)

Oferta y demanda totales en el territorio nacional / A precios corrientes / Millones de pesos / Anual / Información disponible desde 1990 hasta 2005 [XLS](#)

Oferta y demanda totales en el territorio nacional / A precios constantes / Millones de pesos / Anual / Información disponible desde 1990 hasta 2005 [XLS](#)

Oferta y demanda finales en el territorio nacional / A precios corrientes / Variaciones % anuales / Anual / Información disponible desde 1995 hasta 2007 [XLS](#)

Oferta y demanda finales en el territorio nacional / A precios corrientes / Variaciones % trimestrales / Trimestral / Información disponible desde 1995 hasta 2007 [XLS](#)


Oferta y demanda finales en el territorio nacional / A precios corrientes / Millones de pesos / Anual / Información disponible desde 1990 hasta 2005 [XLS](#)

Oferta y demanda finales en el territorio nacional / A precios corrientes / Millones de pesos / Trimestral / Información disponible desde 1994 hasta 2007 [XLS](#)

Oferta y demanda finales en el territorio nacional / A precios constantes / A millones de pesos / Anual / Información disponibles desde 1990 hasta 2005 [XLS](#)

Oferta y demanda finales en el territorio nacional / A precios constantes / A millones de pesos / Trimestral / Información

















disponibles desde 1994 a 2007 

Oferta y demanda finales en el territorio nacional / A precios constantes / Variaciones % trimestrales / Trimestral / Información disponibles desde 1995 hasta 2007 


Cuenta de producción por ramas de actividad económica / A precios constantes / A millones de pesos / Anual / Información disponible desde 1990 hasta 2005:

2005  | 2004  | 2003  | 2002  | 2001  | 2000  | 1999  | 1998  | 1997  | 1996  |
1995  | 1994  | 1993  | 1992  | 1991  | 1990 

Cuenta de producción y generación del ingreso por rama de actividad económica / A precios corrientes / A millones de pesos / Anual / Información disponible desde 1990 hasta 2005:

2005  | 2004  | 2003  | 2002  | 2001  | 2000  | 1999  | 1998  | 1997  | 1996  |
1995  | 1994  | 1993  | 1992  | 1991  | 1990 

[5.1.5 Producto Interno Bruto \(PIB\)- Base 1975 = 100](#)


Total y por habitante / Precios corrientes / Millones de pesos / Anual - Variaciones % anuales / Información disponible desde 1970 hasta 1995 


5.2 Producción industrial


[5.2.1 Índice de producción real de la industria manufacturera colombiana](#)

Total y principales sectores 

Total industrial 

Total nacional y según clases industriales / Base 2018=100 

Total nacional y según clases industriales / Base 2014=100 

Producción de algunos bienes de la industria 


5.3 Población

Serie histórica / Anual / Información disponible desde 1950 


5.4 Mercado laboral

[5.4.1 Salarios](#)


Serie histórica 


Índice de salarios reales de la industria manufacturera 


Índice de salarios reales de la industria manufacturera / Base 2018=100 

Índice de salarios nominales según sectores de actividad económica / Mensual / Información disponible desde 1990 hasta 2018 


5.4.2 Tasas de ocupación y desempleo

Total nacional 

Total siete áreas metropolitanas 

Trece ciudades con sus áreas metropolitana 

5.4.3 Vacantes

Serie vacantes 7 ciudades 

5.5 Cuentas financieras


5.5.1 Flujos de cuentas financieras - SCN 2008


Anual consolidada 


Anual consolidada detallada 

Anual no consolidada 

Anual no consolidada detallada 


Serie por sectores / Histórica / Información disponible desde 2016 


Serie por sectores / Histórica detallada / Información disponible desde 2016 

Serie por subsectores / Histórica / Información disponible desde 2016 

Serie por subsectores / Histórica detallada / Información disponible desde 2016 

Series de operaciones / Histórica / Información disponible desde 2016 

Series de operaciones / Histórica detallada por agente / Información disponible desde 2016 

Matriz de operaciones financieras 


5.5.2 Flujos de cuentas financieras - SCN 1993

Anual consolidada 


Anual consolidada detallada 


Anual no consolidada 

Anual no consolidada detallada 

Serie por sectores / Histórica / Información disponible desde 1997 hasta 2015 


[Serie por sectores / Histórica detallada / Información disponible desde 1997 hasta 2015](#) 

[Serie por subsectores / Histórica / Información disponible desde 1997 hasta 2015](#) 

[Serie por subsectores / Histórica detallada / Información disponible desde 1997 hasta 2015](#) 

[Series de operaciones / Histórica / Información disponible desde 1997 hasta 2015](#) 

[Series de operaciones / Histórica detallada por agente / Información disponible desde 1997 hasta 2015](#) 

[Matriz de operaciones financieras por sectores y subsectores](#) 

[5.5.3 Saldos cuentas financieras - SCN 2008](#)

[Anual consolidada](#) 

[Anual consolidada detallada por operación](#) 


[Anual no consolidada](#) 

[Anual no consolidada detallada por operación](#) 


[Tabla de homologación de agentes](#) 


[Tabla de Homologación de operaciones](#) 


[Serie por sectores / Histórica / Información disponible desde 2015](#) 


[Serie por sectores / Histórica detallada / Información disponible desde 2015](#) 

[Serie por subsectores / Histórica / Información disponible desde 2015](#) 

[Serie por subsectores / Histórica detallada / Información disponible desde 2015](#) 

[Series de operaciones y matriz de operaciones financieras / Histórica / Información disponible desde 2015](#) 

[Series de operaciones y matriz de operaciones financieras / Histórica detallada por agente / Información disponible desde 2015](#) 

[Matriz de operaciones financieras por sectores y subsectores](#) 

[5.5.4 Saldos cuentas financieras - SCN 1993](#)

[Anual consolidada](#) 

[Anual consolidada detallada por operación](#) 

[Anual no consolidada](#) 


[Anual no consolidada detallada por operación](#) 





Tabla de homologación de agentes 


Tabla de Homologación de operaciones 


Serie por sectores / Histórica / Información disponible desde 1996 hasta 2014 


Serie por sectores / Histórica detallada / Información disponible desde 1996 hasta 2014 

Serie por subsectores / Histórica / Información disponible desde 1996 hasta 2014 

Serie por subsectores / Histórica detallada / Información disponible desde 1996 hasta 2014 

Series de operaciones y matriz de operaciones financieras / Histórica / Información disponible desde 1996 hasta 2014 


Series de operaciones y matriz de operaciones financieras / Histórica detallada por agente / Información disponible desde 1996 hasta 2014 

Matriz de operaciones financieras por sectores y subsectores 


6. Sector público y deuda pública


[6.1 Sector público no financiero](#)

Cifras oficiales - trimestral y anual / Información disponible desde 2005 

Metodología de caja / Información trimestral disponible desde 1995 / Información anual disponible desde 1985 

[6.2 Gobierno Nacional Central](#)


Balance fiscal - Cifras oficiales / Información trimestral disponible desde 1995 y anual disponible desde 1990 

Balance fiscal - Metodología de caja / Información trimestral disponible desde 1995 y anual disponible desde 1985 


Saldo de deuda externa / Información trimestral disponible desde 1994 y anual disponible desde 1970 

Saldo de deuda garantizada / Información trimestral disponible desde 1995 y anual disponible desde 1990 

Saldo de deuda interna / Información trimestral disponible desde 1995 y anual disponible desde 1990 


Saldo deuda / Información trimestral disponible desde 1995 y anual disponible desde 1990 

[6.3 Gobiernos territoriales](#)


Gasto sectorial gobiernos centrales municipales / Información disponible desde 1987 hasta 2009 

Gasto sectorial gobiernos centrales departamentales / Información disponible desde 1987 hasta 2009 

Gasto sectorial gobiernos centrales territoriales / Información disponible desde 1987 hasta 2009 


Situación fiscal gobiernos centrales municipales / Información disponible desde 1987 hasta 2009 


Situación fiscal gobiernos centrales departamentales / Información disponible desde 1987 hasta 2009 


Situación fiscal gobiernos centrales territoriales / Información disponible desde 1987 hasta 2009 

6.4 Deuda pública

[6.4.1 Colocaciones de títulos TES "B" por subasta](#)

TES pesos / Serie para un año dado 

TES UVR / Serie para un año dado 


TES corto plazo / Serie para un año dado 

TES regular liquidez / Serie para un año dado 

[6.4.2 Colocación bonos Fogafín](#)

Serie histórica 


[6.4.3 Bid-Ask Spread TES](#)

Serie Bid-Ask Spread TES / Información disponible desde 2012 

[6.4.4 TES](#)

Tasa cero cupón pesos 

Tasa cero cupón UVR 


Betas TES pesos 

Betas TES UVR 

6.5 Subastas administradas / TES


[6.5.1 TES pesos](#)

Para una fecha dada 

Serie histórica / Información disponible desde 2006 

[6.5.2 TES UVR](#)

Para una fecha dada 


Serie histórica / Información disponible desde 2006 

[6.5.3 TES dólares](#)

A la fecha no se han realizado subastas de este tipo.


[6.5.4 TES corto plazo](#)

Para una fecha dada 


Serie histórica / Información disponible desde 2006 

6.5.5 TES regular liquidez

Para una fecha dada 


Serie histórica / Información disponible desde 2006 

6.6 Fogafín

Bonos de capitalización banca pública - FOGAFÍN 2002-2003 / Información disponible desde enero de 2002 hasta mayo de 2003 

6.7 Subastas FRECH


Para una fecha dada 

Serie histórica / Información disponible desde 2006 


7. Encuestas


7.1 Expectativas económicas


7.1.1 Encuesta Mensual de Expectativas de Analistas Económicos (EME)

Series históricas / Información disponible desde 2003 


Gráficos 


Últimos resultados 

Históricos mensuales / Información disponible desde 2003 

Rankings / Información disponible desde 2003 

7.1.2 Encuesta mensual de expectativas económicas (EMEE)


Resultados para el total de la muestra 


Resultados submuestra 5 sectores 


Resultados por actividad económica 

7.1.3 Encuesta Trimestral de Expectativas Económicas (ETE)

Datos de la encuesta / Submuestra 81 entidades 

Gráficos / Submuestra 81 entidades 


Datos de la encuesta por sectores 


Reportes de la encuesta de expectativas económicas / Publicados en Reportes del Emisor / Información trimestral disponible desde octubre de 2011 


[7.1.4 Proyecciones macroeconómicas de analistas locales y extranjeros \(desde 06/2004 hasta 04/2020\)](#)

Pronósticos de analistas / Información disponible desde junio de 2004 hasta abril de 2020 


[7.2 Encuesta de Tráfico Fronterizo \(ETF\)](#)

Última información procesada 

Número de viajeros y vehículos que transitaron en la semana de la encuesta / Información anual disponible desde 2000 


Porcentaje de viajeros que pernocta y no pernocta por punto de recolección en la semana de la encuesta / Información anual disponible desde 2000 


Frecuencia semanal del viaje en la semana de la encuesta / Información anual disponible desde II trimestre 2010 


Porcentaje de viajeros según motivo de viaje en la semana de la encuesta / Información disponible desde 2000 

7.3 Sector financiero

[7.3.1 Situación del Crédito en Colombia](#)


Reporte / Trimestral / Información disponible desde abril de 2008 

Datos históricos / Trimestral / Información disponible desde abril de 2008 

Gráficas / Trimestral / Información disponible desde abril de 2008 


[7.3.2 Situación del microcrédito en Colombia](#)


Reporte / Trimestral / Información disponible desde diciembre de 2012 


Datos históricos / Trimestral / Información disponible desde diciembre de 2012 

Gráficas / Trimestral / Información disponible desde diciembre de 2012 


[7.3.3 Evolución reciente del endeudamiento externo de los bancos colombianos](#)

Reporte / Trimestral / Información disponible desde abril de 2014 


Cuestionario de la encuesta / Trimestral / Información disponible desde abril de 2014 


Series históricas / Trimestral / Información disponible desde abril de 2014 

[7.3.4 Percepción sobre riesgos del sistema financiero](#)

Reporte / Semestral / Información disponible desde 2013 

Resultados / Semestral / Información disponible desde 2013 

Series históricas / Semestral / Información disponible desde 2013 


Porcentaje de cobertura / Semestral / Información disponible desde 2013 


[7.4 Encuesta trienal del Banco de Pagos Internacionales sobre el mercado cambiario y de derivados](#)

Encuesta BIS 


8. Boletines y resúmenes estadísticos

[8.1 Boletín de indicadores económicos](#)


Cuadros y gráficos / Semanal 

Cuadros y gráficos / Semanal 

[8.2 Boletín sobre deuda pública](#)

Trimestral / Información disponible desde 2009 


[8.3 Comportamiento de la balanza de pagos de Colombia](#)

Trimestral y anual / Información trimestral disponible desde 2013 / Información trimestral disponible desde 2000 


8.4 Monetario y cambiario


[8.4.1 Estadísticas monetarias y cambiarias - Resumen semanal](#)

Semanal 


Semanal 

[8.4.2 Estadísticas monetarias y cambiarias - Informe semanal](#)


Histórico / Semanal / Información disponible desde 2013 


Histórico / Semanal / Información disponible desde 2016 

[8.4.3 Nota monetaria](#)

Histórico / Semanal / Información disponible desde 2006 

[8.4.4 Operaciones de compra venta de divisas por parte del Banco](#)


Histórico / Anual / Información disponible desde 2000 


Operaciones de contado / Mensual / Información disponible desde 2021 


Operaciones forward con cumplimiento financiero-NDF / Mensual / Información disponible desde 2021 

8.5 Sector financiero y derivados


[8.5.1 Indicadores financieros diarios](#)

Últimas 3 semanas 


Histórico / Información disponible desde enero de 2011 

Histórico / Información disponible desde enero de 2001 hasta diciembre de 2010 

[8.5.2 Informe de mercados financieros](#)

Histórico / Semanal / Información disponible desde mayo de 2017 

[8.5.3 Informe mensual de operaciones de derivados](#)

Histórico / Mensual / Información disponible desde 2011 

[8.6 Estadísticas económicas y financieras NEDD-FMI](#)

La información presentada corresponde a la descrita en la Cartelera Electrónica de Divulgación de Datos (CEDD) 