

Adjuntos

[Anual consolidada](#)

[Anual consolidada detallada](#)

[Anual no consolidada](#)

[Anual no consolidada detallada](#)

Le puede interesar



[Flujos de cuentas financieras - SCN 2008](#)

Los flujos representan las transacciones de activos y pasivos financieros producto de la creación, liquidación o cambio en la titularidad de los instrumentos financieros, descontados aquellos efectos en el valor de los activos/pasivos asociados a hechos económicos diferentes a las transacciones (los saldos pueden cambiar por variaciones en el precio de los activos, en el tipo de cambio, la tasa de interés, entre otros).

A los usuarios les informamos que las series de los flujos de Cuentas Financieras son de carácter provisional. El anterior reproceso y publicación de la serie hasta 2013 fue el 3 de diciembre de 2014, el 30 de octubre de 2015 se actualizaron las series hasta 2014, el 4 de enero de 2017 se incluyó los flujos de 2015.



+ Series por sectores

Sectores incluidos: Financiero, Gobierno general, Sociedades no financieras, Hogares, Exterior



- Serie histórica - Información disponible a partir de 1997 hasta 2015 
- Serie histórica detallada- Información disponible a partir de 1997 hasta 2015 

+ Series por subsectores

Subsectores incluidos: Auxiliares financieros, Banco central, Fondos de pensiones y cesantías, Otros intermediarios financieros, Sociedades de seguros y EPS, Sociedades monetarias de depósito, Sociedades no monetarias de depósito.

- Serie histórica - Información disponible a partir de 1997 hasta 2015 
- Serie histórica detallada- Información disponible a partir de 1997 hasta 2015 

+ Series de operaciones y matriz de operaciones financieras

- Serie histórica - Información disponible a partir de 1997 hasta 2015 
- Serie histórica detallada- Información disponible a partir de 1997 hasta 2015 
- Matriz de operaciones financieras 